



S RODAPIE ROMO P.E. FOREST

COGNAC 9,3X60

306 UDS - 1A CALIDAD

2,42 EUR




S RODAPIE ROMO P.E. LIEBE BEIGE

7,3X60

126 UDS - 1A CALIDAD

2,42 EUR




S RODAPIE ROMO P.E. BELFORT

ROBLE 7,3X60 NR

168 UDS - 1A CALIDAD

2,42 EUR



**S RODAPIE ROMO P.E. DUNDEE
CAOBA MATE 7,5X50 RECT.**

90 UDS - 1A CALIDAD

2,42 EUR



G. POSEIDON WHITE MT 45X45
66,73 M2 - COMERCIAL
6,05 EUR/M2



**A P.E MINOS GOLD 60X60 COM
50,4 M2 - COMERCIAL
7,87 EUR/M2**



S P.E. LOKI NATURAL MT 45x45
73,84 M2 - COMERCIAL
6,05 EUR/M2



**S P.E. LOKI NATURAL SAT 75X150
RECT**

**53,17 M2 - COMERCIAL
9,56 EUR/M2**



S P.R. COLISEUM BLANCO 20x60
193,44 M2 - COMERCIAL
4,72 EUR/M2




P.R. REV FRANKIE WHITE SAT 25x50
104 M2 - COMERCIAL
6,05 EUR/M2




**REV LOKI HE WHITE BR 30x60 CLARO
BRILLO**

**21,06 M2 - COMERCIAL
4,72 EUR/M2**




P.E. FRANKIE WHITE SAT 75x150
RECT. CLARO MATE
47,9 M2 - COMERCIAL
10,89 EUR/M2




BODO MOSAIC WHITE MATE 25x50
CLARO MATE
55,25 M2 - COMERCIAL
4,72 EUR/M2




G. 195 RUSTICO OM 33,33x33,33
ESP. OSCURO MATE
78 M2 - COMERCIAL
6,05 EUR/M2



**ASPEN BLANCO MATE 20x60 CLARO
MATE
20,28 M2 - COMERCIAL
4,72 EUR/M2**



G. COLOURS BLANCO MT 33,3x33,3
CLARO MATE
26,07 M2 - COMERCIAL
6,05 EUR/M2



G. SILK BLANCO MT 33,3x33,3
CLARO MATE
26,07 M2 - COMERCIAL
6,05 EUR/M2



S G. JOHNSTONE BEIGE BRILLO

45X45

115,02 M2 - 1A CALIDAD

8,47 EUR/M2



P.E PULIDO FORMALHAUT MARFIL

100X100

38,41 M2 - COMERCIAL

10,89 EUR/M2



**REV 1212 PIEDRA OM 25x40 OSCURO
MATE**

**38,4 M2 - COMERCIAL
6,05 EUR/M2**



**P.B. PUBLIC BONE DEC 33,3x90
RECT.**

5,09 M2 - 1A CALIDAD

2,42 EUR/M2



**PELDAÑO PECHO PALOMA G.
REBECO BEIGE ANTID. 33.33X33.33
ESP.**

1728 UDS - 1A CALIDAD
4,24 EUR



PELDAÑO ROMO P.E. ROTES SAND
ANTID. C3 32,5X32,5
975 PIEZAS - 1A CALIDAD
4,24 EUR



PELDAÑO ROMO P.E. LIMIA GREY MT
ANTID. C3 32,5X32,5
13 PIEZAS - 1A CALIDAD
4,24 EUR



**PELDAÑO PECHO PALOMA G.
NAZARI BEIGE 33.3X33.3
594 UDS - 1A CALIDAD
4,84 EUR**



P.E. ANTID C3 ROTES SAND MT

32,5x32,5

5,49 M2 - 1A CALIDAD

2,42 EUR/M2



P.E. ANTID. C3 MONTI PAJA MT

32,5x32,5

5,49 M2 - 1A CALIDAD

2,42 EUR/M2



P.E. INOUT PLUS ROCK GRAU MT

60x60 RECT.

5,66 M2 - 1A CALIDAD

2,42 EUR/M2



P.E. ALEY WHITE SAT 60x120 RECT.

6,43 M2 - 1A CALIDAD

2,42 EUR/M2



P.B. PUBLIC GREY DEC 33,3x90 RECT.

6,59 M2 - 1A CALIDAD

2,42 EUR/M2



P.E. REVERIE SERENITY MT 15x90

7,29 M2 - 1A CALIDAD

2,42 EUR/M2



**P.E. STRUCTECH EIRAS BONE MATE
100x100 RECT.**

7,92 M2 - 1A CALIDAD

2,42 EUR/M2



P.E. SUNSET IVORY MATE
120x120 RECT.

8,64 M2 - 1A CALIDAD


2,42 EUR/M2



P.E. ZEED MINK 30x60

9,00 M2 - 1A CALIDAD

2,42 EUR/M2



P.E. TRAFFIC PERLA MT 60x60

7,20 M2 - 1A CALIDAD

2,42 EUR/M2



**P.E ANTID. PLUS BALNEA DARK
GREY MT 60X120**

11,42 M2 - 1A CALIDAD

4,72 EUR/M2



P.E INOUT PLUS GRAPHITE MT
60X60

11,33 M2 - 1A CALIDAD
4,72 EUR/M2



P.E REVERIE ESSENCE MT 15X90

14,58 M2 - 1A CALIDAD

4,72 EUR/M2



P.E INOUT STOWE DESERT AMBER

MT 37X75

12,21 M2 - 1A CALIDAD

4,72 EUR/M2



P.E VENDOME CREMA MT 100X100

11,88 M2 - 1A CALIDAD

4,72 EUR/M2



P.E UPTOWN 2.0 ANTHRACITE 37X75

9,78 M2 - 1A CALIDAD

4,72 EUR/M2



P.E ANTID. C3 ROTES SAND MT

32,5X32,5

9,61 M2 - 1A CALIDAD

4,72 EUR/M2



P.E ANTID. C3 SURAT NATURAL

MATE 60X90

8,57 M2 - 1A CALIDAD

4,72 EUR/M2



**P.E INOUT PLUS ROCK GRAPHITE MT
60X60**

**8,50 M2 - 1A CALIDAD
4,72 EUR/M2**



P.E ANTID PLUS MILLAR NATURAL

MT 60X60

8,50 M2 - 1A CALIDAD

4,72 EUR/M2



P.E LAKELAND BLANCO MATE
15X90 COM
58,32 M2 - COMERCIAL
7,50 EUR/M2



S P.E. NANOTECH NORDBY WHITE
15X90

52,25 M2 - 1A CALIDAD

6,05 EUR/M2



S P.E. NANOTECH NORDBY

NATURAL 15X90

35,24 M2 - 1A CALIDAD

6,05 EUR/M2



S G. ERNESTO ROBLE MT 20,5X61,5
179,28 M2 - COMERCIAL
8,47 EUR/M2



S P.R. PARKIA MOCCA MATE 20x60
COM
40,56 M2 - COMERCIAL
4,72 EUR/M2



S P.E. MILTON LIGHT MT 23x120

14,54 M2 - 1A CALIDAD

4,72 EUR/M2



A P.R. RILEY WARM MATE 30x60
77,76 M2 - COMERCIAL
6,05 EUR/M2



**G. ACACIA MIEL 20,5x61,5 CLARO
MATE**

28,36 M2 - COMERCIAL

6,05 EUR/M2



**G. ACACIA MIEL 20,5x61,5 CLARO
MATE**

28,36 M2 - COMERCIAL

6,05 EUR/M2



S G. PORTARIA MIEL MT 20,5x61,5
81,70 M2 - COMERCIAL
6,05 EUR/M2



S G. EBANO MIEL 20,5x61,5 COM
54,46 M2 - COMERCIAL
6,05 EUR/M2



S P.E. M796210050 CM MAD 25x100

RECT. COM

55,97 M2 - COMERCIAL

8,47 EUR/M2



S P.E. LAKELAND HAYA MATE 15X90
58.32 M2 - COMERCIAL
7,14 EUR/M2



**S P.E. INOUT INARI NATURAL 30X150
RECT**

**56,61 M2 - COMERCIAL
8,47 EUR/M2**



S P.E. INOUT EMILY ROBLE MT 15x90
58,32 M2 - COMERCIAL
6,66 EUR/M2



S P.E. INOUT RAUL FRESNO MT
23X120 RECT
60,39 M2 - COMERCIAL
8,47 EUR/M2



A P.E. REVERIE SERENITY 15X90

29,16 M2 - 1A CALIDAD

6,05 EUR/M2




A P.E. PASIFLORA BLONDE 15x90
54,68 M2 - COMERCIAL
7,14 EUR/M2



S P.E. MILTON LIGHT MT 15x90

23,09 M2 - 1A CALIDAD

6,05 EUR/M2



A CX MIKADO 15x90 BLANC 1A
AZULMED BLANCA
27,94 M2 - 1A CALIDAD
6,05 EUR/M2



P.E. LIMWOOD GRAU 23x120
60,39 M2 - COMERCIAL
8,47 EUR/M2



**P.E. THEODORE ALMOND 23x120
RECT**

**39,06 M2 - COMERCIAL
8,47 EUR/M2**



**P.E. MACKE HAYA MT 23x120 RECT.
3DB CLARO MATE
56,42 M2 - COMERCIAL
8,47 EUR/M2**



S G. ERNESTO ROBLE MT 20,5X61,5
72,62 M2 - COMERCIAL
8,47 EUR/M2



**G. FINA ROBLE MT 20,5x61,5
OSCURO MATE
36,30 M2 - COMERCIAL
6,05 EUR/M2**



**G. 24084 MADERA CM 20,5x61,5
CLARO MATE
72,61 M2 - COMERCIAL
6,05 EUR/M2**



S P.E. ORSA NATURAL MT 15x90
COM
20,66 M2 - COMERCIAL
6,66 EUR/M2



S P.E. CAPUCHINA BEIGE MT 23x120
RECT. COM
36,89 M2 - COMERCIAL
8,47 EUR/M2



S G. LOURO DUNE 20,5x61,5
13,62 M2 - 1A CALIDAD
4,72 EUR/M2



S P.E. E670510039 CM MAD 23x120

RECT

58,59 M2 - COMERCIAL

8,47 EUR/M2



A P.R. ZIGGY ICE MT 33,3X100
33,3 M2 - COMERCIAL
6,05 EUR/M2



G. ESP. ANTID.NACHO CALDERA
MATE 33,33X33,33
54 M2 - COMERCIAL
6,05 EUR/M2



G. L712610140 OM RUS 33,3X33,33
89,91 M2 - COMERCIAL
6,05 EUR/M2



A P.R. ANETO PEDRA 25X40
16,00 M2 - COMERCIAL
4,72 EUR/M2



P.E QUIROGA CREMA SATINADO

60X120

54,26 M2 - COMERCIAL

8,47 EUR/M2



P.E CARA IVORY MATE 60X60 RECT.
49,56 M2 - COMERCIAL
7,14 EUR/M2



S P.E. ANTID. SAKUR GREY MT 60X60

23,04 M2 - 1A CALIDAD

6,05 EUR/M2



G. L949010180 OM CEM 45x45
130,64 M2 - COMERCIAL
6,05 EUR/M2



P.E CARA BEIGE MATE 60X60 RECT.
49,56 M2 - COMERCIAL
7,14 EUR/M2



**S P.E. ANTID B636410229 OM PIE
45x45**

**90.88 M2 - COMERCIAL
6,05 EUR/M2**



S P.E. CARRIERE BLUE 100x100 RECT

15,84 M2 - 1A CALIDAD

4,72 EUR/M2




S G. ESP. ANTID. ANTON GRIS MT

33.33X33.33

54,00 M2 - COMERCIAL

6,05 EUR/M2



**S M.C. TOLOUSE GRIS MT 60x120
RECT**

12,85 M2 - 1A CALIDAD

6,05 EUR/M2



S M.C. MADRID LIGHT GREY MT

120x120 RECT

14,40 M2 - 1A CALIDAD

4,72 EUR/M2



S P.E. TEFNUT PEARL MT 60x60 RECT
50,98 M2 - COMERCIAL
6,66 EUR/M2



S P.E. S-TECH AMARU NATURAL MT
100x100 RECT
47,52 M2 - COMERCIAL
8,47 EUR/M2



S P.E. S&G VID MINK 100x100 RECT
47,52 M2 - COMERCIAL
8,47 EUR/M2



S P.E. MEFITIS TERRAZO BEIGE MT

60x120 RECT

71,40 M2 - COMERCIAL

8,47 EUR/M2



S P.E. INOUT SVAROGICH GREY MT
75x75 RECT
53,14 M2 - COMERCIAL
7,14 EUR/M2



**S P.R. ALCORNOQUE SOFT LI
ALMOND 20x60
65,52 M2 - COMERCIAL
4,72 EUR/M2**




S P.E. INOUT VENDELA SILVER MT
30x60 RECT
41,78 M2 - COMERCIAL
6,05 EUR/M2



S P.E. S&G SAM MINK 30x60 RECT
46,69 M2 - COMERCIAL
6,05 EUR/M2




S P.E. HILAS GREY 30x60 RECT
40,55 M2 - COMERCIAL
6,05 EUR/M2




**S P.E. ANTID ALEXA BLANCO MT
45X45**


**161,87 M2 - COMERCIAL
6,05 EUR/M2**



S P.E. BASILEA BONE 60x60 RECT
73,54 M2 - COMERCIAL
7,14 EUR/M2



S G. MISHO GRIS MT 33,3X33,3
78,22 M2 - COMERCIAL
6,05 EUR/M2



S P.B. PENZA DECOR CI COLD

33,3x90 RECT

143,86 M2 - 1A CALIDAD

4,72 EUR/M2



S P.B. SENSORY DECOR OS BEIGE

33,3X90 RECT.

107,89 M2 - 1A CALIDAD

4,72 EUR/M2



S P.R. SMART BEIGE 25X50

82,88 M2 - COMERCIAL

4,72 EUR/M2




S P.E. CEFEO CREMA MT RECT 60x60
96,29 M2 - COMERCIAL
7,14 EUR/M2



S P.E. OMOIKANE STONE 60X120 RECT
68.54 M2 - COMERCIAL
8,47 EUR/M2



P.E. CAMPANULA MINK 75x75
RECT. CLARO MATE
53,14 M2 - COMERCIAL
7,14 EUR/M2



**A P.E. SLIPSTOP UPPER GRAPHITE
MATE 100x100 RECT.**

17,82 M2 - 1A CALIDAD

6,05 EUR/M2



A P.E. SLIPSTOP SORRENTO
ANTRACITA MATE 37X75 RECT
14,16 M2 - 1A CALIDAD
4,72 EUR/M2



A P.R. ALURE MOSAIC GREY SAT

33,3x100

44,62 M2 - 1A CALIDAD


6,05 EUR/M2



A G. L712610413 CM CEM 45x45
62,48 M2 - COMERCIAL
6,05 EUR/M2



REV VINUESA MOSAIC PERLA MATE
30x60 CLARO MATE
77,76 M2 - COMERCIAL
4,72 EUR/M2



P.E. DANIEL CEMENTO MT 45x45
CLARO MATE
36,92 M2 - COMERCIAL
6,05 EUR/M2



**P.E. SVAROGICH WHITE MT 75x75
RECT. INOUT CLARO MATE
53,13 M2 - COMERCIAL
6,90 EUR/M2**



P.E. SVAROGICH GREY MT 75x75
RECT. INOUT OSCURO MATE
53,13 M2 - COMERCIAL
6,90 EUR/M2



P.B. TREND SUTI SAND MT 33,3x90
RECT. CLARO MATE
59,94 M2 - COMERCIAL
5,08 EUR/M2



A P.R. ERAWAN SOFT ALMOND
LIGHT MT 20x60
18,72 M2 - 1A CALIDAD
4,72 EUR/M2



A P.R. CX VERONE BLANC 25X50
45,00 M2 - 1A CALIDAD
6,05 EUR/M2



A P.R. GALENA GREY 20x60

56,16 M2 - 1A CALIDAD


5,08 EUR/M2



A P.R. DUNE TALO GREY MT 25x75

55,75 M2 - 1A CALIDAD

5,08 EUR/M2



A G. ESP. CLOACINA GRIS MT
33,33x33,33 ANTID
106 M2 - COMERCIAL
6,05 EUR/M2



A P.R. BLANCO BRILLO 25x50
104 M2 - COMERCIAL
4,72 EUR/M2



A P.R. BLANCO BRILLO 25x50
34,5 M2 - COMERCIAL
4,72 EUR/M2



G. ARTIST GRIS 45x45
18,45 M2 - COMERCIAL
6,05 EUR/M2



A M.C. NANOTECH STONEAGE SAND

60x60 RECT

12,75 M2 - 1A CALIDAD

4,72 EUR/M2



A P.E ZEED ANTHRACITE 60X60 RECT.

11,33 M2 - 1A CALIDAD

4,72 EUR/M2



A P.E ANTID. C3 ROTES SAND MT

32,5X32,5

5,49 M2 - 1A CALIDAD

4,72 EUR/M2



A P.E BLADE GRAFITO SATINADO
60X120 RECT.
10,71 M2 - 1A CALIDAD
4,72 EUR/M2



**A P.E MYSORE BEIGE MATE 60X120
RECT.**

10,00 M2 - 1A CALIDAD
4,72 EUR/M2



**P.E SUNDANCE 2.0 GRIS MT 37X75
RECT.**

11,95 M2 - 1A CALIDAD
4,72 EUR/M2



**M.C SMARTGRIP LOFTSTONE GREY
MT 60X60 RECT (20 MM).**

14,52 M2 - 1A CALIDAD

5,32 EUR/M2



**M.C SMARTGRIP LOFTSTONE
GRAPHITE MT 60X60 RECT (20 MM).**

12,04 M2 - 1A CALIDAD

4,72 EUR/M2



A P.E. BONN GREY MT 30x60

29,48 M2 - 1A CALIDAD

6,05 EUR/M2



**A P.E. MATERICA SAND 100x100
RECT**

35,64 M2 - 1A CALIDAD

6,66 EUR/M2



P.E TEFNUT CREAM MT 60X60
50,98 M2 - COMERCIAL
6,66 EUR/M2



P.E TEFNUT CREAM MT 60X60
50,98 M2 - COMERCIAL
6,66 EUR/M2



P.E. SVANTEVIT PEARL MT 60x120
RECT. CLARO MATE
57,12 M2 - COMRERCIAL
8,47 EUR/M2



**P.E. SEREN IVORY MT 60x120 RECT.
CLARO MATE
57,12 M2 - COMERCIAL
8,47 EUR/M2**